

BMW 218D

12 MONATE GARANTIE



Kaufpreis: € 14.890,-

Finanzierung um monatl. € 127,-

Neupreis € 34.550,-

Erstzulassung 08.2017

Kilometer 164.500 km

Angebotsnummer 3064733



Motor | Abgasnorm

Dieselmotor | EURO 6



Leistung

150 PS/110kW



Hubraum

1995 ccm



Verbrauch | CO2 (1)

4.5 l/100km | 117 g/km



Getriebe

Automatik



Antrieb

Frontantrieb



Sitzplätze

5



Farbe

schwarz



Polsterung

Leder, anthrazit

HIGHLIGHTS



LED-Scheinwerfer



Sportpaket



Sitzheizung Fahrer
und Beifahrer

AUSSTATTUNGSÜBERSICHT

KOMFORT / FAHRASSISTENZ

Nebelscheinwerfer
Bordcomputer
Park Distance Control (PDC)
Lederlenkrad
Tagfahrlichtschaltung
Klimaanlage
Automatik
Alarmanlage
Klimaautomatik

Zentralverriegelung
Regensensor
Multifunktionslenkrad
LED-Scheinwerfer
USB Audio Schnittstelle
Fahrodynamik Regelsysteme
Navigationssystem
Geschwindigkeitsregelung
Handy-Vorbereitung

Sitzheizung Fahrer und Beifahrer

EXTERIEUR / INTERIEUR

Leichtmetallräder

Dachreling

EDITIONEN / PAKETE

Sportpaket

SONSTIGES

Airbags

ABS

Kindersitzbefestigung Isofix



AUTOHAUS M. GRASMANN GMBH

Untere Marktstraße 75

4822 Bad Goisern

Automobile

Montag - Freitag: 08:00 bis 12:00 und 13:00 bis 18:00 Uhr

Samstag: nach Terminvereinbarung

Teile & Zubehör

Montag - Donnerstag: 08:00 bis 12:00 und 13:00 bis 17:00 Uhr

Freitag: 08:00 bis 12:00 und 13:00 bis 15:30 Uhr

Serviceannahme

Montag - Donnerstag: 08:00 bis 12:00 und 13:00 bis 17:00 Uhr

Freitag: 08:00 bis 12:00 und 13:00 bis 15:30 Uhr

Automobile

Montag - Freitag: 08:00 bis 12:00 und 13:00 bis 18:00 Uhr






Samstag: nach Terminvereinbarung



Werkstätte

Montag - Freitag: 07:30 - 12:00 Uhr / 12:30 - 16:30 Uhr

+43(6135)20532

FAHRZEUGBILDER





- (1) Die angegebenen Werte über Kraftstoffverbrauch und CO₂-Emissionen wurden nach den vorgeschriebenen Messverfahren gem. VO (EG) 715/2007 ermittelt. Als Basis für die Verbrauchsermittlung gilt der ECE-Fahrzyklus (NEFZ). Dieser setzt sich aus ca. einem Drittel Fahrt innerorts und zwei Drittel außerorts (gemessen an der Wegstrecke) zusammen. Zusätzlich zum Verbrauch wird die CO₂-Emission gemessen.

Sonderausstattungen können diese Werte erhöhen. Die Angaben zu Kraftstoffverbrauch und CO₂-Emissionen sind überdies abhängig von der gewählten Rad- und Reifengröße. Die Angaben beziehen sich daher nicht auf das konkrete Fahrzeug und sind nicht Bestandteil des Angebots, sondern dienen allein Vergleichszwecken zwischen den verschiedenen Fahrzeugtypen. Weitere Details bzw. Informationen zum konkreten Fahrzeug können der beim Händler aufliegenden Typengenehmigung entnommen werden. Alle Angaben ohne Gewähr. Irrtümer vorbehalten.