

BMW 320D XDRIVE

12 MONATE GARANTIE

AutoFrey

Wir tun mehr.



Kaufpreis: € 30.890,-

Finanzierung um monatl. € 264,-


Neupreis € 48.550,-


Erstzulassung 03.2020


Kilometer 128.000 km


Angebotsnummer 3056842



Motor | Abgasnorm
 **Dieselmotor | EURO 6dTmp**

Leistung
 **190 PS/140kW**

Hubraum
 **1995 ccm**


Verbrauch | CO₂ (1)
 **4.6 l/100km | 121 g/km**

Getriebe
 **Automatik**

Antrieb
 **Allradantrieb**

Sitzplätze
 **5**

Farbe
 **mineralweiß metallic**

Polsterung
 **Stoff / Leder Komb., schwarz**

HIGHLIGHTS



Sportpaket



Navigationssystem
Professional



Sitzheizung Fahrer
und Beifahrer

AUSSTATTUNGSÜBERSICHT

KOMFORT / FAHRASSISTENZ

Zentralverriegelung
Regensensor
Multifunktionslenkrad
Lederlenkrad
Tagfahrlichtschaltung
Automatik
Klimaautomatik

Bordcomputer
Park Distance Control (PDC)
Allradsystem
Standheizung
Navigationssystem Professional
Geschwindigkeitsregelung
Sportsitze

Sitzheizung Fahrer und Beifahrer

EXTERIEUR / INTERIEUR

Leichtmetallräder

EDITIONEN / PAKETE

Sportpaket

SONSTIGES

Airbags

ABS

Kindersitzbefestigung Isofix

Anhängerkupplung

Durchladesystem

WEITERE AUSSTATTUNG

Lenkradheizung, Modell M Sport, Innenspiegel autom. abblendend, Fernlichtassistent, HiFi Lautsprechersystem, Driving Assistant Professional,



AUTOFREY GMBH

Wiener Bundesstraße 81
5300 Hallwang

Verkauf

Montag - Freitag: 08:00 bis 18:00 Uhr

Samstag: 09:00 bis 12:00 Uhr

Teile & Zubehör

Montag - Freitag: 07:30 bis 17:00 Uhr

Serviceannahme

Montag - Freitag: 07:00 bis 18:00 Uhr

Werkstätte

Montag - Freitag: 07:00 bis 18:00 Uhr

06225/20090

FAHRZEUGBILDER

AutoFrey

Wir tun mehr.



AutoFrey

Wir tun mehr.



AutoFrey

Wir tun mehr.




AutoFrey

Wir tun mehr.



AutoFrey

Wir tun mehr.





- (1) Die angegebenen Werte über Kraftstoffverbrauch und CO₂-Emissionen wurden nach den vorgeschriebenen Messverfahren gem. VO (EG) 715/2007 ermittelt. Als Basis für die Verbrauchsermittlung gilt der ECE-Fahrzyklus (NEFZ). Dieser setzt sich aus ca. einem Drittel Fahrt innerorts und zwei Drittel außerorts (gemessen an der Wegstrecke) zusammen. Zusätzlich zum Verbrauch wird die CO₂-Emission gemessen.

Sonderausstattungen können diese Werte erhöhen. Die Angaben zu Kraftstoffverbrauch und CO₂-Emissionen sind überdies abhängig von der gewählten Rad- und Reifengröße. Die Angaben beziehen sich daher nicht auf das konkrete Fahrzeug und sind nicht Bestandteil des Angebots, sondern dienen allein Vergleichszwecken zwischen den verschiedenen Fahrzeugtypen. Weitere Details bzw. Informationen zum konkreten Fahrzeug können der beim Händler aufliegenden Typengenehmigung entnommen werden. Alle Angaben ohne Gewähr. Irrtümer vorbehalten.