



**Kaufpreis:** € 49.977,-

Finanzierung um monatl. € 427,-

Neupreis € 67.548,-




Erstzulassung 08.2025




Kilometer 14.000 km

Angebotsnummer 2974693



 Motor   Abgasnorm <b>Dieselmotor   EURO 6e</b>
 CO2 (1) <b>136 g/km</b>
 Sitzplätze <b>5</b>

 Leistung <b>150 PS/110kW</b>
 Getriebe <b>Automatik</b>
 Farbe <b>saphirschwarz</b>

 Hubraum <b>1995 ccm</b>
 Antrieb <b>Heckantrieb</b>
 Polsterung <b>Stoff, m performtex schwarz/m leder</b>

## HIGHLIGHTS

-  LED-Scheinwerfer
-  Sportpaket
-  Driving Assistant Professional
-  Navigationssystem Professional
-  Sitzheizung Fahrer und Beifahrer

## AUSSTATTUNGSÜBERSICHT

### KOMFORT / FAHRASSISTENZ

- Bordcomputer
- M-Lenkrad
- Park Distance Control (PDC)
- Multifunktionslenkrad
- Active Guard Plus
- Spurwechselwarnung
- Innen- und Außenspiegel, automatisch abblendend
- Lehnenbreitenverstellung
- BMW Live Cockpit Professional
- Regensensor
- Parkassistent plus
- Vorbereitung Fahrerassistenz I
- Lederlenkrad
- Spurverlassenswarnung
- LED-Scheinwerfer
- Connected Drive

M-Sportfahrwerk  
Sportlenkung variabel  
Größerer Kraftstofftank  
Aktiver Fussgängerschutz  
Navigationssystem Professional  
Alarmanlage  
Klimaautomatik  
Sportsitze

USB Audio Schnittstelle  
Teleservice BMW  
Connected Package Professional  
Sonnenschutzverglasung  
Automatik  
Geschwindigkeitsregelung  
DAB Tuner  
Sitzheizung Fahrer und Beifahrer

## EXTERIEUR / INTERIEUR

Interieurleiste Aluminium Rhombicle  
Shadow Line  
Leichtmetallräder

Dachreling Hochglanz Shadow Line  
Dachhimmel anthrazit  
Dachreling

## EDITIONEN / PAKETE

Ablagenpaket  
Sportpaket  
Innovationspaket

M-Aerodynamikpaket  
Driving Assistant Professional

## SONSTIGES

Personal eSIM  
Rekuperationssystem  
Fondkopfstützen klappbar  
Durchladesystem

Anhängerkupplung  
Beifahrerairbag-Deaktivierung  
EfficientDynamics  
Kindersitzbefestigung Isofix

## WEITERE AUSSTATTUNG

01AG Größerer Kraftstofftank 01CE Rekuperationssystem 02TE Automatikgetriebe mit Schaltwippen 02VL Variable Sportlenkung 0302 Alarmanlage 0337 M Sportpaket 03AC Anhängerkupplung 03MC M Dachreling Shadow Line 0420 Abgedunkelte Verglasung 0430 Innen-/Aussensp. mit Abblendautomatik 0481 Sportsitz 0491 Lehnenbreitenverstellung Fahrer 0493 Ablagenpaket 0494 Sitzheizung Fahrer/Beifahrer 04LN INT. LEIST. ALU. RHOMBICLE ANTHR. 0534 Klimaautomatik 05AQ Active Guard Plus 05AU Driving Assistant Professional 05DA Deaktivierung Airbag Beifahrer 05DC Kopfstützen im Fond klappbar 05DN Parkassistenzsystem Plus 0654 DAB-Tuner 06AE Teleservices 06AF Gesetzlicher Notruf 06AK Connected Drive Services 06C4 Connected Package Professional 06PA Personal eSIM 06U3 BMW Live Cockpit Professional 06VB Steuerung Infotainment 0704 M Sportfahrwerk 0710 M Lederlenkrad 0715 M Aerodynamikpaket 0760 Hochglanz Shadow-Line 0775 Dachhimmel anthrazit 07A2 Innovationspaket II 08KB Ölwartungsintervall 24 Monate/25.000 km 08R3 COC ZUSATZUMFAENGE 08S3 Automatische Verriegelung beim Anfahren 08TF Aktiver Fussgängerschutz 08TR Dekodierung Zusatzfunktionen 08WD Steuerung Fahrerassistenzsysteme 08WM Steuerung D 09QX Vorbereitung Fahrerassistenz I



## PAPST GES.M.B.H.

Grazer Vorstadt 120  
8570 Voitsberg

### Automobile

Montag - Donnerstag: 08:00 bis 18:00 Uhr

Freitag: 08:00 bis 17:00 Uhr

Samstag: 09:00 bis 11:00 Uhr

### Teile & Zubehör

Montag - Donnerstag: 07:45 bis 12:00 und 13:00 bis 16:45 Uhr

Freitag: 07:45 bis 12:00 und 13:00 bis 15:15 Uhr

### Serviceannahme

Montag - Donnerstag: 07:30 bis 12:00 und 13:00 bis 16:45 Uhr

Freitag: 07:30 bis 12:00 und 13:00 bis 15:15 Uhr

### Werkstätte

Montag - Donnerstag: 07:30 bis 12:00 und 13:00 bis 16:45 Uhr

Freitag: 07:30 bis 12:00 und 13:00 bis 15:15 Uhr

+43(3142)23745

## FAHRZEUGBILDER




AUTOHAUS PAPST  
*Automobile Leidenschaft.*



AUTOHAUS PAPST  
*Automobile Leidenschaft.*





(1) Die angegebenen Werte über Kraftstoffverbrauch und CO<sub>2</sub>-Emissionen wurden nach den vorgeschriebenen Messverfahren gem. VO (EG) 715/2007 ermittelt. Als Basis für die Verbrauchsermittlung gilt der ECE-Fahrzyklus (NEFZ). Dieser setzt sich aus ca. einem Drittel Fahrt innerorts und zwei Drittel außerorts (gemessen an der Wegstrecke) zusammen. Zusätzlich zum Verbrauch wird die CO<sub>2</sub>-Emission gemessen.

Sonderausstattungen können diese Werte erhöhen. Die Angaben zu Kraftstoffverbrauch und CO<sub>2</sub>-Emissionen sind überdies abhängig von der gewählten Rad- und Reifengröße. Die Angaben beziehen sich daher nicht auf das konkrete Fahrzeug und sind nicht Bestandteil des Angebots, sondern dienen allein Vergleichszwecken zwischen den verschiedenen Fahrzeugtypen. Weitere Details bzw. Informationen zum konkreten Fahrzeug können der beim Händler aufliegenden Typengenehmigung entnommen werden. Alle Angaben ohne Gewähr. Irrtümer vorbehalten.