



**Kaufpreis:** € 99.990,-


Finanzierung um monatl. € 854,-


Neupreis € 250.277,-

Erstzulassung 01.2020

Kilometer 75.000 km

Angebotsnummer 2925331

 Motor | Abgasnorm  
**Benzinmotor | EURO 6e**

 Verbrauch | CO2 (1)  
**10.8 l/100km | 246 g/km**

 Sitzplätze  
**4**


 Leistung  
**600 PS/441kW**

 Getriebe  
**Automatik**

 Farbe  
**m donington grau**

 Hubraum  
**4395 ccm**

 Antrieb  
**Allradantrieb**

 Polsterung  
**Leder, voll  
'merino/alcantara|schwarz**

## HIGHLIGHTS



Navigationssystem  
Professional



Sitzheizung Fahrer  
und Beifahrer

## AUSSTATTUNGSÜBERSICHT

### KOMFORT / FAHRASSISTENZ

Zentralverriegelung  
Regensensor  
Multifunktionslenkrad  
Lederlenkrad  
Automatik  
Geschwindigkeitsregelung  
Handy-Vorbereitung  
Sportsitze

Bordcomputer  
Park Distance Control (PDC)  
Allradsystem  
Navigationssystem Professional  
Alarmanlage  
Klimaautomatik  
Sitzheizung Fahrer und Beifahrer

### EXTERIEUR / INTERIEUR

Leichtmetallräder

## SONSTIGES

Airbags  
Durchladesystem

ABS  
Kindersitzbefestigung Isofix

## WEITERE AUSSTATTUNG

Automatische Heckklappe, Komfortzugang, BMW Display Key, Klimatisierte Sitze vorne, M Sicherheitsgurte, Nackenwärmer, Fernlichtassistent, Driving Assistant Professional, BMW Laserlicht, Bowers & Wilkins High End Sound System, Competition Paket,



## HÖGLINGER DENZEL GESMBH

Estermannstraße 2-4  
4020 Linz

Neuwagenverkauf

Montag - Freitag: 08.00 bis 18.00 Uhr

Samstag: 09.00 bis 12.00 Uhr

Teile & Zubehör

Montag - Donnerstag: 07.00 bis 17.30 Uhr

Freitag: 07.00 bis 16 Uhr

Serviceannahme

Montag - Donnerstag: 07.00 bis 18.00 Uhr

Freitag: 07.00 bis 16.00 Uhr

Samstag: geschlossen

Werkstätte

Montag - Donnerstag: 07.30 bis 17.00 Uhr

Freitag: 07.30 bis 15.30 Uhr

+43(732)798030

## FAHRZEUGBILDER





(1) Die angegebenen Werte über Kraftstoffverbrauch und CO<sub>2</sub>-Emissionen wurden nach den vorgeschriebenen Messverfahren gem. VO (EG) 715/2007 ermittelt. Als Basis für die Verbrauchsermittlung gilt der ECE-Fahrzyklus (NEFZ). Dieser setzt sich aus ca. einem Drittel Fahrt innerorts und zwei Drittel außerorts (gemessen an der Wegstrecke) zusammen. Zusätzlich zum Verbrauch wird die CO<sub>2</sub>-Emission gemessen.

Sonderausstattungen können diese Werte erhöhen. Die Angaben zu Kraftstoffverbrauch und CO<sub>2</sub>-Emissionen sind überdies abhängig von der gewählten Rad- und Reifengröße. Die Angaben beziehen sich daher nicht auf das konkrete Fahrzeug und sind nicht Bestandteil des Angebots, sondern dienen allein Vergleichszwecken zwischen den verschiedenen Fahrzeugtypen. Weitere Details bzw. Informationen zum konkreten Fahrzeug können der beim Händler aufliegenden Typengenehmigung entnommen werden. Alle Angaben ohne Gewähr. Irrtümer vorbehalten.