



Kaufpreis: € 61.990,-

Finanzierung um monatl. € 529,-


Neupreis € 85.180,-


Erstzulassung 07.2020

Kilometer 53.000 km


Angebotsnummer 2546725



Motor | Abgasnorm
 **Benzinmotor | EURO 6dTmp**

Verbrauch | CO2 (1)
 **7.2 l/100km | 163 g/km**

Sitzplätze
 **5**


Leistung
 **374 PS/275kW**

Getriebe
 **Automatik**

Farbe
 **saphirschwarz**

Hubraum
 **2998 ccm**

Antrieb
 **Allradantrieb**

Polsterung
 **Stoff, alcantara sensatec schwarz**

HIGHLIGHTS


 Navigationssystem Professional


 LED-Scheinwerfer


 Sitzheizung


 BMW Paket Care

AUSSTATTUNGSÜBERSICHT

KOMFORT / FAHRASSISTENZ

Navigationssystem Professional
 Sportfahrwerk
 Automatik
 Alarmanlage
 Allradsystem
 Park Distance Control (PDC)
 Bordcomputer
 Tagfahrlichtschaltung
 Lederlenkrad

Sportsitze
 LED-Scheinwerfer
 Zentralverriegelung
 Geschwindigkeitsregelung
 Sitzheizung
 Multifunktionslenkrad
 Klimaautomatik
 Handy-Vorbereitung
 Sitze elektr. verstellbar

Regensensor

EXTERIEUR / INTERIEUR

Leichtmetallräder

Dachreling

EDITIONEN / PAKETE

BMW Paket Care

SONSTIGES

Airbags

Durchladesystem

ABS

Kindersitzbefestigung Isofix

WEITERE AUSSTATTUNG

Lenkradheizung, M Sportbremse, Komfortzugang, Akustik Komfort Verglasung, Sonnenschutzverglasung, Ambientes Innenlicht, Fernlichtassistent, Driving Assistant, BMW Laserlicht, Aktive Geschw. Regelung, Head-Up Display, DAB Tuner, Harman Kardon Sound System, BMW Gestiksteuerung,



HÖGLINGER DENZEL GESMBH

Estermannstraße 2-4
4020 Linz

Neuwagenverkauf

Montag - Freitag: 08:00 bis 18:00 Uhr

Samstag: 09:00 bis 12:00 Uhr

Teile & Zubehör

Montag - Donnerstag: 07:00 bis 17:30 Uhr

Freitag: 07:00 bis 16 Uhr

Serviceannahme

Montag - Donnerstag: 07:00 bis 18:00 Uhr

Freitag: 07:00 bis 16:00 Uhr

Samstag: geschlossen


Werkstätte

Montag - Donnerstag: 07:30 bis 17:00 Uhr

Freitag: 07:30 bis 15:30 Uhr

+43(732)798030

FAHRZEUGBILDER



(1) Die angegebenen Werte über Kraftstoffverbrauch und CO₂-Emissionen wurden nach den vorgeschriebenen Messverfahren gem. VO (EG) 715/2007 ermittelt. Als Basis für die Verbrauchsermittlung gilt der ECE-Fahrzyklus (NEFZ). Dieser setzt sich aus ca. einem Drittel Fahrt innerorts und zwei Drittel außerorts (gemessen an der Wegstrecke) zusammen. Zusätzlich zum Verbrauch wird die CO₂-Emission gemessen.

Sonderausstattungen können diese Werte erhöhen. Die Angaben zu Kraftstoffverbrauch und CO₂-Emissionen sind überdies abhängig von der gewählten Rad- und Reifengröße. Die Angaben beziehen sich daher nicht auf das konkrete Fahrzeug und sind nicht Bestandteil des Angebots, sondern dienen allein Vergleichszwecken zwischen den verschiedenen Fahrzeugtypen. Weitere Details bzw. Informationen zum konkreten Fahrzeug können der beim Händler aufliegenden Typengenehmigung entnommen werden. Alle Angaben ohne Gewähr. Irrtümer vorbehalten.