

BMW 218D XDRIVE ACTIVE TOURER



Kaufpreis: € 19.980,-

Finanzierung um monatl. € 171,-

Neupreis **€ 44.908,-**

Erstzulassung **02.2017**

Kilometer **29.000 km**

Angebotsnummer **2545561**



Motor | Abgasnorm

Dieselmotor | EURO 6



Leistung

150 PS/110kW



Hubraum

1995 ccm



Verbrauch | CO2 (1)

4.6 l/100km | 122 g/km



Getriebe

Automatik



Antrieb

Allradantrieb



Sitzplätze

5



Farbe

mineralweiß



Polsterung

Stoff, grid anthrazit

HIGHLIGHTS



LED-Scheinwerfer



Sitzheizung



Head-up Display

AUSSTATTUNGSÜBERSICHT

KOMFORT / FAHRASSISTENZ

Sportlenkung variabel

Wärme-/Sonnenschutzverglasung

Komforttelefonie erw. Smartphone Anbindung

Connected Drive

Navigationssystem Plus mit 8,8" Display

Sitzverstellung Fond

Automatik

Klimaautomatik

Nebelscheinwerfer

Armauflage vorne

Park Distance Control (PDC)

Navigationssystem

Allradsystem

Parkassistent

LED-Scheinwerfer

Teleservice BMW

Park Distance Control vorne und hinten

Innenspiegel, automatisch abblendend

Großer Kraftstofftank 59 L

CD-Laufwerk

Geschwindigkeitsregelung

Sitzheizung

Heckklappenbetätigung autom.

Multifunktionslenkrad

Bordcomputer

Head-up Display

Radio Media
Aktiver Fussgängerschutz
Auffahrwarnung mit City-Anbremsfunktion
Regensensor

Intelligenter Notruf
Cornering Brake Control
Handy-Vorbereitung
Reifendruckanzeige

EXTERIEUR / INTERIEUR

Leichtmetallräder

Dachreling

EDITIONEN / PAKETE

Ablagenpaket

Lichtpaket

SONSTIGES

Heckgepäckträger-Vorbereitung
12-V-Steckdosen
Reifenreparatur-Set

Sportlederlenkrad
Kindersitzbefestigung Isofix



HANS GEYRHOFER & SOHN GES.MBH

Hans Sachs Straße 133
4600 Wels

Verkauf

Montag - Freitag: 08:00 bis 18:00 Uhr
Samstag: 09:00 bis 12:00 Uhr

Service

Montag - Donnerstag: 07:00 bis 16:45 Uhr
Freitag: 07:00 bis 15:15 Uhr




Teile & Zubehör


Montag - Donnerstag: 07:30 bis 17:00 Uhr
Freitag: 07:30 bis 16:00 Uhr

+43(7242)462370

FAHRZEUGBILDER







- (1) Die angegebenen Werte über Kraftstoffverbrauch und CO₂-Emissionen wurden nach den vorgeschriebenen Messverfahren gem. VO (EG) 715/2007 ermittelt. Als Basis für die Verbrauchsermittlung gilt der ECE-Fahrzyklus (NEFZ). Dieser setzt sich aus ca. einem Drittel Fahrt innerorts und zwei Drittel außerorts (gemessen an der Wegstrecke) zusammen. Zusätzlich zum Verbrauch wird die CO₂-Emission gemessen.

Sonderausstattungen können diese Werte erhöhen. Die Angaben zu Kraftstoffverbrauch und CO₂-Emissionen sind überdies abhängig von der gewählten Rad- und Reifengröße. Die Angaben beziehen sich daher nicht auf das konkrete Fahrzeug und sind nicht Bestandteil des Angebots, sondern dienen allein Vergleichszwecken zwischen den verschiedenen Fahrzeugtypen. Weitere Details bzw. Informationen zum konkreten Fahrzeug können der beim Händler aufliegenden Typengenehmigung entnommen werden. Alle Angaben ohne Gewähr. Irrtümer vorbehalten.