



Kaufpreis: € 23.900,-

Finanzierung um monatl. € 204,-


Neupreis € 45.622,-


Erstzulassung 10.2018

Kilometer 155.000 km

Angebotsnummer 2532256



Motor | Abgasnorm
 **Dieselmotor | EURO 6dTmp**

Verbrauch | CO2 (1)
 **4.6 l/100km | 121 g/km**

Sitzplätze
 **5**

Leistung
 **150 PS/110kW**

Getriebe
 **Automatik**

Farbe
 **schwarz**

Hubraum
 **1995 ccm**

Antrieb
 **Frontantrieb**

Polsterung
 **Stoff, race anthrazit akzent grau**

HIGHLIGHTS


Navigationssystem Professional


Driving Assistant Plus


Sitzheizung


Head-up Display

AUSSTATTUNGSÜBERSICHT

KOMFORT / FAHRASSISTENZ

- Parkassistent
- Sportsitze
- Park Distance Control vorne und hinten
- Stauassistent
- WLAN Hotspot
- Alarmanlage
- Sitzheizung
- Multifunktionslenkrad
- Lordosenstütze

- Navigationssystem Professional
- Teleservice BMW
- Navigationssystem Plus mit 8,8" Display
- Automatik
- Telefonie mit Wireless Charging
- Sonnenschutzverglasung
- Park Distance Control (PDC)
- Bordcomputer
- Armauflage vorne

aktive Geschwindigkeitsregelung
Intelligenter Notruf
Handy-Vorbereitung

Head-up Display
Aktiver Fussgängerschutz
Reifendruckanzeige

EXTERIEUR / INTERIEUR

Fussmatten Velours

Dachreling schwarz

EDITIONEN / PAKETE

Paket Business Plus
Modell Advantage

Driving Assistant Plus
Connected Drive Service Paket

SONSTIGES

Radschraubensicherung
ohne Modellschriftzug
EfficientDynamics

Beifahrerairbag-Deaktivierung
Sportlederlenkrad
Reifenreparatur-Set



H. SLAWITSCHKEK GESMBH

Hart-Landstrasse 22
3304 St.Georgen am Ybbsfelde

Automobile

Montag - Freitag: 08:00 bis 18:00 Uhr
Samstag: 09:00 bis 12:00 Uhr

Teile & Zubehör

Montag - Freitag: 07:30 bis 16:30 Uhr

Serviceannahme



Montag - Freitag: 07:30 bis 16:30 Uhr

Werkstätte

Montag - Freitag: 07:30 bis 16:30 Uhr

+43(7472)66799

FAHRZEUGBILDER





- (1) Die angegebenen Werte über Kraftstoffverbrauch und CO₂-Emissionen wurden nach den vorgeschriebenen Messverfahren gem. VO (EG) 715/2007 ermittelt. Als Basis für die Verbrauchsermittlung gilt der ECE-Fahrzyklus (NEFZ). Dieser setzt sich aus ca. einem Drittel Fahrt innerorts und zwei Drittel außerorts (gemessen an der Wegstrecke) zusammen. Zusätzlich zum Verbrauch wird die CO₂-Emission gemessen.

Sonderausstattungen können diese Werte erhöhen. Die Angaben zu Kraftstoffverbrauch und CO₂-Emissionen sind überdies abhängig von der gewählten Rad- und Reifengröße. Die Angaben beziehen sich daher nicht auf das konkrete Fahrzeug und sind nicht Bestandteil des Angebots, sondern dienen allein Vergleichszwecken zwischen den verschiedenen Fahrzeugtypen. Weitere Details bzw. Informationen zum konkreten Fahrzeug können der beim Händler aufliegenden Typengenehmigung entnommen werden. Alle Angaben ohne Gewähr. Irrtümer vorbehalten.