



**Kaufpreis: € 19.870,-**

Finanzierung um monatl. € 170,-


Neupreis **€ 52.731,-**


Erstzulassung **11.2017**

Kilometer **111.000 km**

Angebotsnummer **2524286**


 Motor | Abgasnorm  
**Dieselmotor | EURO 6**

 Leistung  
**190 PS/140kW**

 Hubraum  
**1995 ccm**


 Verbrauch | CO2 (1)  
**4.7 l/100km | 123 g/km**

 Getriebe  
**Schaltung**

 Antrieb  
**Allradantrieb**

 Sitzplätze  
**5**

 Farbe  
**alpinweiß**

 Polsterung  
**Stoff, corner anthrazit  
akzent grau**

## HIGHLIGHTS



LED-Scheinwerfer



Sitzheizung

## AUSSTATTUNGSÜBERSICHT

### KOMFORT / FAHRASSISTENZ

Sportlenkung variabel

Sportsitze

Navigationssystem Business

Connected Drive

Freisprecheinrichtung inkl. USB Schnittstelle

Instrumentenkombination mit erw. Umfängen

Geschwindigkeitsregelung

Scheinwerferwaschanlage

Park Distance Control (PDC)

Allradsystem

Armauflage vorne

Rückfahrkamera

LED-Scheinwerfer

Teleservice BMW

Innen- und Außenspiegel, automatisch abblendend

CD-Laufwerk

Klimaautomatik

Sonnenschutzverglasung

Sitzheizung

Multifunktionslenkrad

Lordosenstütze

Intelligenter Notruf

Regensensor

Reifendruckanzeige

## EXTERIEUR / INTERIEUR

Fussmatten Velours  
Leichtmetallräder

Interieurleisten Satinsilber  
Dachreling schwarz

## EDITIONEN / PAKETE

Ablagenpaket  
Modell Advantage

Lichtpaket

## SONSTIGES

Radschraubensicherung  
Fondkopfstützen klappbar  
Sportlederlenkrad  
Reifenreparatur-Set

Beifahrerairbag-Deaktivierung  
ohne Modellschriftzug  
12-V-Steckdosen

## WEITERE AUSSTATTUNG

LED Nebelscheinwerfer,



## AUTOFREY GMBH

Alpenstraße 85  
5020 Salzburg

Automobile

Montag - Freitag: 08:00 bis 18:00 Uhr  
Samstag: 09:00 bis 12:00 Uhr

Teile & Zubehör

Montag - Freitag: 08:00 bis 17:00 Uhr

Serviceannahme



Montag - Freitag: 07:00 bis 18:00 Uhr

Werkstätte

Montag - Freitag: 07:00 bis 18:00 Uhr

0662/623581

## FAHRZEUGBILDER



(1) Die angegebenen Werte über Kraftstoffverbrauch und CO<sub>2</sub>-Emissionen wurden nach den vorgeschriebenen Messverfahren gem. VO (EG) 715/2007 ermittelt. Als Basis für die Verbrauchsermittlung gilt der ECE-Fahrzyklus (NEFZ). Dieser setzt sich aus ca. einem Drittel Fahrt innerorts und zwei Drittel außerorts (gemessen an der Wegstrecke) zusammen. Zusätzlich zum Verbrauch wird die CO<sub>2</sub>-Emission gemessen.

Sonderausstattungen können diese Werte erhöhen. Die Angaben zu Kraftstoffverbrauch und CO<sub>2</sub>-Emissionen sind überdies abhängig von der gewählten Rad- und Reifengröße. Die Angaben beziehen sich daher nicht auf das konkrete Fahrzeug und sind nicht Bestandteil des Angebots, sondern dienen allein Vergleichszwecken zwischen den verschiedenen Fahrzeugtypen. Weitere Details bzw. Informationen zum konkreten Fahrzeug können der beim Händler aufliegenden Typengenehmigung entnommen werden. Alle Angaben ohne Gewähr. Irrtümer vorbehalten.