

# BMW 116D 5-TÜRIG



**Kaufpreis:** € 15.980,-

Finanzierung um monatl. € 136,-

Neupreis € 37.676,-

Erstzulassung 02.2018

Kilometer 92.500 km

Angebotsnummer 2518568



Motor | Abgasnorm

**Dieselmotor | EURO 6**



Leistung

**116 PS/85kW**



Hubraum

**1496 ccm**



Verbrauch | CO2 (1)

**4 l/100km | 105 g/km**



Getriebe

**Automatik**



Antrieb

**Heckantrieb**



Sitzplätze

**5**



Farbe

**mineralgrau**



Polsterung

**Stoff, move anthrazit**

## HIGHLIGHTS



LED-Scheinwerfer



Sitzheizung

## AUSSTATTUNGSÜBERSICHT

### KOMFORT / FAHRASSISTENZ

Wärme-/Sonnenschutzverglasung  
Rückfahrkamera  
Navigationssystem Business  
Park Distance Control vorne und hinten  
Automatik  
CD-Laufwerk  
Klimaautomatik  
Nebelscheinwerfer  
Scheinwerferwaschanlage  
Multifunktionslenkrad  
Lordosenstütze  
Radio mit CD  
LED Nebelscheinwerfer

Fahrdynamik Regelsysteme  
LED-Scheinwerfer  
Teleservice BMW  
Innen- und Außenspiegel, automatisch abblendend  
Freisprecheinrichtung inkl. USB Schnittstelle  
Instrumentenkombination mit erw. Umfängen  
Geschwindigkeitsregelung  
Sonnenschutzverglasung  
Sitzheizung  
Navigationssystem  
Armauflage vorne  
Intelligenter Notruf  
Regensensor

Reifendruckanzeige

## EXTERIEUR / INTERIEUR

Fussmatten Velours  
Blinkleuchten weiss

Interieurleisten Satinsilber  
Leichtmetallräder 17 Zoll

## EDITIONEN / PAKETE

Ablagenpaket  
Modell Advantage

Lichtpaket  
Ö.-Paket

## SONSTIGES

Beifahrerairbag-Deaktivierung  
Durchladesystem  
12-V-Steckdosen

Fondkopfstützen klappbar  
Sportlederlenkrad



## HANS GEYRHOFER & SOHN GES.MBH

Hans Sachs Straße 133  
4600 Wels

Verkauf

Montag - Freitag: 08:00 bis 18:00 Uhr  
Samstag: 09:00 bis 12:00 Uhr

Service

Montag - Donnerstag: 07:00 bis 16:45 Uhr  
Freitag: 07:00 bis 15:15 Uhr




Teile & Zubehör

Montag - Donnerstag: 07:30 bis 17:00 Uhr  
Freitag: 07:30 bis 16:00 Uhr

+43(7242)462370

## FAHRZEUGBILDER







- (1) Die angegebenen Werte über Kraftstoffverbrauch und CO<sub>2</sub>-Emissionen wurden nach den vorgeschriebenen Messverfahren gem. VO (EG) 715/2007 ermittelt. Als Basis für die Verbrauchsermittlung gilt der ECE-Fahrzyklus (NEFZ). Dieser setzt sich aus ca. einem Drittel Fahrt innerorts und zwei Drittel außerorts (gemessen an der Wegstrecke) zusammen. Zusätzlich zum Verbrauch wird die CO<sub>2</sub>-Emission gemessen.

Sonderausstattungen können diese Werte erhöhen. Die Angaben zu Kraftstoffverbrauch und CO<sub>2</sub>-Emissionen sind überdies abhängig von der gewählten Rad- und Reifengröße. Die Angaben beziehen sich daher nicht auf das konkrete Fahrzeug und sind nicht Bestandteil des Angebots, sondern dienen allein Vergleichszwecken zwischen den verschiedenen Fahrzeugtypen. Weitere Details bzw. Informationen zum konkreten Fahrzeug können der beim Händler aufliegenden Typengenehmigung entnommen werden. Alle Angaben ohne Gewähr. Irrtümer vorbehalten.