



**Kaufpreis:** € 20.980,-


Finanzierung um monatl. € 179,-

Neupreis € 48.122,-

Erstzulassung 07.2017

Kilometer 55.000 km


Angebotsnummer 2511882


Motor | Abgasnorm  
 **Elektroantrieb |  
Alternativ**


 Leistung  
**170 PS/125kW**

 Getriebe  
**Automatik**

 Antrieb  
**Heckantrieb**

 Sitzplätze  
**4**

 Farbe  
**protonic blue akzent  
frozen gr**

Polsterung  
 **Stoff, neutronic  
aragazgrau schwarz**

## HIGHLIGHTS

 Navigationssystem  
Professional

 LED-Scheinwerfer

 Sitzheizung

## AUSSTATTUNGSÜBERSICHT

### KOMFORT / FAHRASSISTENZ

Schnell-Laden Gleichstrom  
Parkassistentpaket  
Parkassistent  
Rückfahrkamera  
LED-Scheinwerfer  
Connected Drive  
Remote Services  
Automatik

Schnell-Laden Wechselstrom  
Akustischer Fußgängerschutz  
Navigationssystem Professional  
Komforttelefonie erw. Smartphone Anbindung  
Teleservice BMW  
Innen- und Außenspiegel, automatisch abblendend  
Park Distance Control vorne und hinten  
Fensterheber elektr.

Geschwindigkeitsregelung  
Armauflage vorne  
Multifunktionslenkrad  
Klimaautomatik  
Radio mit CD  
Online Entertainment

Sitzheizung  
Park Distance Control (PDC)  
Bordcomputer  
Sonnenschutzverglasung  
Intelligenter Notruf  
Regensensor

## EXTERIEUR / INTERIEUR

Interieuroberfläche Andesitsilber

Leichtmetallräder 19 Zoll

## EDITIONEN / PAKETE

Ablagenpaket  
Connected Drive Service Paket

Paket Komfort  
Paket Business

## SONSTIGES

Wärmepumpe  
Radschraubensicherung  
Kindersitzbefestigung Isofix

Battery Certificate  
Beifahrerairbag-Deaktivierung  
Getränkehalter



## HANS GEYRHOFFER & SOHN GES.MBH

Hans Sachs Straße 133  
4600 Wels

Verkauf

Montag - Freitag: 08:00 bis 18:00 Uhr  
Samstag: 09:00 bis 12:00 Uhr

Service


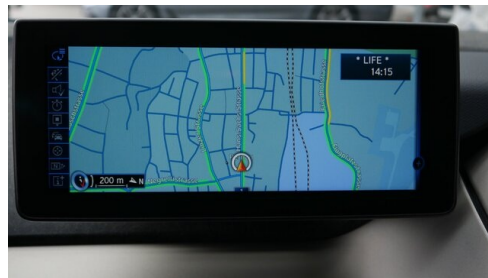

Montag - Donnerstag: 07:00 bis 16:45 Uhr  
Freitag: 07:00 bis 15:15 Uhr

Teile & Zubehör

Montag - Donnerstag: 07:30 bis 17:00 Uhr  
Freitag: 07:30 bis 16:00 Uhr

+43(7242)462370

## FAHRZEUGBILDER



(1) Die angegebenen Werte über Kraftstoffverbrauch und CO<sub>2</sub>-Emissionen wurden nach den vorgeschriebenen Messverfahren gem. VO (EG) 715/2007 ermittelt. Als Basis für die Verbrauchsermittlung gilt der ECE-Fahrzyklus (NEFZ). Dieser setzt sich aus ca. einem Drittel Fahrt innerorts und zwei Drittel außerorts (gemessen an der Wegstrecke) zusammen. Zusätzlich zum Verbrauch wird die CO<sub>2</sub>-Emission gemessen.

Sonderausstattungen können diese Werte erhöhen. Die Angaben zu Kraftstoffverbrauch und CO<sub>2</sub>-Emissionen sind überdies abhängig von der gewählten Rad- und Reifengröße. Die Angaben beziehen sich daher nicht auf das konkrete Fahrzeug und sind nicht Bestandteil des Angebots, sondern dienen allein Vergleichszwecken zwischen den verschiedenen Fahrzeugtypen. Weitere Details bzw. Informationen zum konkreten Fahrzeug können der beim Händler aufliegenden Typengenehmigung entnommen werden. Alle Angaben ohne Gewähr. Irrtümer vorbehalten.