



Kaufpreis: € 39.990,-









Finanzierung um monatl. € 341,-

Neupreis € 73.888,-

Erstzulassung 10.2019

Kilometer 79.000 km

Angebotsnummer 2505662

 <p>Motor Abgasnorm Dieselmotor EURO 6dTmp</p>	 <p>Leistung 190 PS/140kW</p>	 <p>Hubraum 1995 ccm</p>
 <p>Verbrauch CO2 (1) 4.7 l/100km 124 g/km</p>	 <p>Getriebe Automatik</p>	 <p>Antrieb Allradantrieb</p>
 <p>Sitzplätze 5</p>	 <p>Farbe glaciersilver</p>	 <p>Polsterung Stoff / Leder Komb., kombination plectoid anthrazit</p>

HIGHLIGHTS



Navigationssystem Professional



LED-Scheinwerfer



BMW Paket Care

AUSSTATTUNGSÜBERSICHT

KOMFORT / FAHRASSISTENZ

Navigationssystem Professional
LED-Scheinwerfer
Klimaautomatik
Geschwindigkeitsregelung
Zentralverriegelung
Multifunktionslenkrad
Bordcomputer
Handy-Vorbereitung

Sportsitze
Automatik
Alarmanlage
Nebelscheinwerfer
Park Distance Control (PDC)
Navigationssystem
Allradsystem
Radio

Regensensor
Sitze elektr. verstellbar

Lederlenkrad

EXTERIEUR / INTERIEUR

Leichtmetallräder

EDITIONEN / PAKETE

BMW Paket Care

SONSTIGES

Anhängerkupplung
ABS
Kindersitzbefestigung Isofix

Durchladesystem
Airbags

WEITERE AUSSTATTUNG

Lenkradheizung, Komfortzugang, Sonnenschutzverglasung, Aktive Geschwindigkeitsregelung, Head-Up Display, Hifi Lautsprechersystem, Sport Line,



HÖGLINGER DENZEL GESMBH

Estermannstraße 2-4
4020 Linz

Neuwagenverkauf

Montag - Freitag: 08.00 bis 18.00 Uhr
Samstag: 09:00 bis 12:00 Uhr

Teile & Zubehör

Montag - Donnerstag: 07:00 bis 17:30 Uhr
Freitag: 07:00 bis 16 Uhr

Serviceannahme

Montag - Donnerstag: 07:00 bis 18:00 Uhr
Freitag: 07:00 bis 16:00 Uhr
Samstag: geschlossen

Werkstätte

Montag - Donnerstag: 07:30 bis 17:00 Uhr
Freitag: 07:30 bis 15:30 Uhr

+43(732)798030

FAHRZEUGBILDER



- (1) Die angegebenen Werte über Kraftstoffverbrauch und CO₂-Emissionen wurden nach den vorgeschriebenen Messverfahren gem. VO (EG) 715/2007 ermittelt. Als Basis für die Verbrauchsermittlung gilt der ECE-Fahrzyklus (NEFZ). Dieser setzt sich aus ca. einem Drittel Fahrt innerorts und zwei Drittel außerorts (gemessen an der Wegstrecke) zusammen. Zusätzlich zum Verbrauch wird die CO₂-Emission gemessen.

Sonderausstattungen können diese Werte erhöhen. Die Angaben zu Kraftstoffverbrauch und CO₂-Emissionen sind überdies abhängig von der gewählten Rad- und Reifengröße. Die Angaben beziehen sich daher nicht auf das konkrete Fahrzeug und sind nicht Bestandteil des Angebots, sondern dienen allein Vergleichszwecken zwischen den verschiedenen Fahrzeugtypen. Weitere Details bzw. Informationen zum konkreten Fahrzeug können der beim Händler aufliegenden Typengenehmigung entnommen werden. Alle Angaben ohne Gewähr. Irrtümer vorbehalten.