

BMW 318i

12 MONATE GARANTIE



Kaufpreis: € 24.900,-

Finanzierung um monatl. € 213,-

Neupreis € 0,-

Erstzulassung 01.2017

Kilometer 107.000 km


Angebotsnummer 2496346



Motor | Abgasnorm
 **Benzinmotor | EURO 6dTmp**

Leistung
 **136 PS/100kW**

Hubraum
 **1499 ccm**

Verbrauch | CO₂ (1)
 **6 l/100km | 136 g/km**

Getriebe
 **Schaltung**

Antrieb
 **Heckantrieb**

Sitzplätze
 **5**

Farbe
 **alpinweiß**

Polsterung
 **Stoff, alcantara anthrazit**

HIGHLIGHTS



Modell M Sport



LED-Scheinwerfer



Sportpaket

AUSSTATTUNGSÜBERSICHT

KOMFORT / FAHRASSISTENZ

Fahrdynamik Regelsysteme
LED-Scheinwerfer
Freisprecheinrichtung inkl. USB Schnittstelle
Alarmanlage
Armauflage vorne
Park Distance Control (PDC)
Navigationssystem
Klimaautomatik
Servotronic

Sportsitze
Teleservice BMW
Instrumentenkombination mit erw. Umfängen
Geschwindigkeitsregelung
Servolenkung
Multifunktionslenkrad
Bordcomputer
Sprachsteuerung
Intelligenter Notruf

LED Nebelscheinwerfer
USB Audio Schnittstelle
M-Lenkrad
Reifendruckanzeige

Handy-Vorbereitung
M-Sportfahrwerk
Regensensor

EXTERIEUR / INTERIEUR

Fussmatten Velours
Interieurleiste Aluminium Hexagon
Dachhimmel anthrazit

M Leichtmetallräder 18 Zoll
Shadow Line

EDITIONEN / PAKETE

Ablagenpaket
M-Sportpaket
Lichtpaket

Modell M Sport
M-Aerodynamikpaket
Sportpaket

SONSTIGES

Radschraubensicherung

Anhängerkupplung



J. HARMTODT HANDELS- & KFZ-REPARATURBETRIEBS GMBH

Hauptstraße 240
8232 Grafendorf

Serviceannahme
Montag - Freitag: 07:30 bis 17:00 Uhr



Werkstätte
Montag - Freitag: 07:30 bis 17:00 Uhr

Automobile
Montag - Freitag: 08:00 bis 17:00 Uhr
Samstag: 09:00 bis 12:00 Uhr

Teile & Zubehör
Montag - Freitag: 08:00 bis 17:00 Uhr

+43(3338)2275

FAHRZEUGBILDER





- (1) Die angegebenen Werte über Kraftstoffverbrauch und CO₂-Emissionen wurden nach den vorgeschriebenen Messverfahren gem. VO (EG) 715/2007 ermittelt. Als Basis für die Verbrauchsermittlung gilt der ECE-Fahrzyklus (NEFZ). Dieser setzt sich aus ca. einem Drittel Fahrt innerorts und zwei Drittel außerorts (gemessen an der Wegstrecke) zusammen. Zusätzlich zum Verbrauch wird die CO₂-Emission gemessen.

Sonderausstattungen können diese Werte erhöhen. Die Angaben zu Kraftstoffverbrauch und CO₂-Emissionen sind überdies abhängig von der gewählten Rad- und Reifengröße. Die Angaben beziehen sich daher nicht auf das konkrete Fahrzeug und sind nicht Bestandteil des Angebots, sondern dienen allein Vergleichszwecken zwischen den verschiedenen Fahrzeugtypen. Weitere Details bzw. Informationen zum konkreten Fahrzeug können der beim Händler aufliegenden Typengenehmigung entnommen werden. Alle Angaben ohne Gewähr. Irrtümer vorbehalten.