












**Kaufpreis:** € 42.990,-

Finanzierung um monatl. € 367,-

Neupreis	€ 58.730,-
Erstzulassung	04.2021
Kilometer	15.000 km
Angebotsnummer	2477912

 <p>Motor   Abgasnorm <b>Dieselmotor   EURO 6dTmp</b></p>	 <p>Leistung <b>150 PS/110kW</b></p>	 <p>Hubraum <b>1995 ccm</b></p>
 <p>Verbrauch   CO2 (1) <b>4.7 l/100km   122 g/km</b></p>	 <p>Getriebe <b>Automatik</b></p>	 <p>Antrieb <b>Allradantrieb</b></p>
 <p>Sitzplätze <b>5</b></p>	 <p>Farbe <b>Phytonicblau</b></p>	 <p>Polsterung <b>Stoff / Leder Komb., schwarz</b></p>

## HIGHLIGHTS



## AUSSTATTUNGSÜBERSICHT

### KOMFORT / FAHRASSISTENZ

- |                                 |                             |
|---------------------------------|-----------------------------|
| DAB Tuner                       | Rückfahrkamera              |
| Performance Control             | LED-Scheinwerfer            |
| Beifahrersitzlehne umklappbar   | Automatik                   |
| Telefonie mit Wireless Charging | Klimaautomatik              |
| Geschwindigkeitsregelung        | Sonnenschutzverglasung      |
| Sitzheizung                     | Hifi Soundsystem            |
| Heckklappenbetätigung autom.    | Park Distance Control (PDC) |
| Multifunktionslenkrad           | Navigationsystem            |
| Allradsystem                    | Lordosenstütze              |
| Head-up Display                 | LED Nebelscheinwerfer       |

Komfortzugang

## EDITIONEN / PAKETE

Driving Assistant  
Lichtpaket

Aussenspiegelpaket  
Modell xLine

## SONSTIGES

Anhängerkupplung



## WOLFGANG DENZEL AG

Wetzelsdorfer Straße 35  
8020 Graz

Automobile

Montag - Freitag: 08:00 bis 18:00 Uhr  
Samstag: 09:00 bis 12:00 Uhr

Teile & Zubehör

Montag - Freitag: 07:30 bis 17:00 Uhr  
Samstag: 09:00 bis 12:00 Uhr

Serviceannahme

Montag - Freitag: 07:00 bis 17:00 Uhr

Werkstätte

Montag - Freitag: 07:00 bis 17:00 Uhr

+43(316)5075048

## FAHRZEUGBILDER





(1) Die angegebenen Werte über Kraftstoffverbrauch und CO<sub>2</sub>-Emissionen wurden nach den vorgeschriebenen Messverfahren gem. VO (EG) 715/2007 ermittelt. Als Basis für die Verbrauchsermittlung gilt der ECE-Fahrzyklus (NEFZ). Dieser setzt sich aus ca. einem Drittel Fahrt innerorts und zwei Drittel außerorts (gemessen an der Wegstrecke) zusammen. Zusätzlich zum Verbrauch wird die CO<sub>2</sub>-Emission gemessen.

Sonderausstattungen können diese Werte erhöhen. Die Angaben zu Kraftstoffverbrauch und CO<sub>2</sub>-Emissionen sind überdies abhängig von der gewählten Rad- und Reifengröße. Die Angaben beziehen sich daher nicht auf das konkrete Fahrzeug und sind nicht Bestandteil des Angebots, sondern dienen allein Vergleichszwecken zwischen den verschiedenen Fahrzeugtypen. Weitere Details bzw. Informationen zum konkreten Fahrzeug können der beim Händler aufliegenden Typengenehmigung entnommen werden. Alle Angaben ohne Gewähr. Irrtümer vorbehalten.