



Kaufpreis: € 35.740,-

Finanzierung um monatl. € 305,-


Neupreis **€ 0,-**


Erstzulassung **11.2017**


Kilometer **85.000 km**

Angebotsnummer **2473606**

 Motor | Abgasnorm
Dieselmotor | EURO 6

 Leistung
184 PS/135kW

 Hubraum
1968 ccm


 Verbrauch | CO2 (1)
5.9 l/100km | 154 g/km

 Getriebe
Automatik

 Antrieb
Allradantrieb

 Sitzplätze
5

 Farbe
grau

 Polsterung
**Stoff / Leder Komb.,
beige**

AUSSTATTUNGSÜBERSICHT

KOMFORT / FAHRASSISTENZ

Aussenspiegel elektr./beheizt
Rückfahrkamera
Automatik
Alarmanlage
Nebelscheinwerfer
Servolenkung
Zentralverriegelung
Park Distance Control (PDC)
Navigationssystem
Allradsystem
Sonnenrollo
Radio

Parkassistent
Freisprecheinrichtung
Klimaautomatik
Geschwindigkeitsregelung
Komfortsitz
Fensterheber elektr.
Sperrdifferential
Multifunktionslenkrad
Bordcomputer
Armauflage vorne
Tagfahrlichtschaltung
Lederlenkrad

EXTERIEUR / INTERIEUR

Dachreling silber
Dachreling

Leichtmetallräder

SONSTIGES

Anhängerkupplung
Durchladesystem
ohne Modellschriftzug
12-V-Steckdosen

Beifahrerairbag-Deaktivierung
Airbags
Heckscheibenwischer
Kindersitzbefestigung Isofix

WEITERE AUSSTATTUNG

6-Sitzer-Paket, Cargo-Paket, Netztrennwand, Einstiegshilfe Easy Entry,



BIERBAUM GESMBH

Mattersburger Str. 42
7000 Eisenstadt

Automobile
Montag - Freitag: 08:00 bis 17:00 Uhr
Samstag geschlossen

Teile & Zubehör
Montag - Donnerstag: 07:30 bis 16:30 Uhr
Freitag: 07:30 bis 16:00 Uhr

Serviceannahme
Montag - Donnerstag: 07:30 bis 16:30 Uhr
Freitag: 07:30 bis 15:00 Uhr

Werkstätte
Montag - Donnerstag: 07:30 bis 16:30 Uhr
Freitag: 07:30 bis 15:00 Uhr

+43(2682)61501

FAHRZEUGBILDER





⁽¹⁾ Die angegebenen Werte über Kraftstoffverbrauch und CO₂-Emissionen wurden nach den vorgeschriebenen Messverfahren gem. VO (EG) 715/2007 ermittelt. Als Basis für die Verbrauchsermittlung gilt der ECE-Fahrzyklus (NEFZ). Dieser setzt sich aus ca. einem Drittel Fahrt innerorts und zwei Drittel außerorts (gemessen an der Wegstrecke) zusammen. Zusätzlich zum Verbrauch wird die CO₂-Emission gemessen.

Sonderausstattungen können diese Werte erhöhen. Die Angaben zu Kraftstoffverbrauch und CO₂-Emissionen sind überdies abhängig von der gewählten Rad- und Reifengröße. Die Angaben beziehen sich daher nicht auf das konkrete Fahrzeug und sind nicht Bestandteil des Angebots, sondern dienen allein Vergleichszwecken zwischen den verschiedenen Fahrzeugtypen. Weitere Details bzw. Informationen zum konkreten Fahrzeug können der beim Händler aufliegenden Typengenehmigung entnommen werden. Alle Angaben ohne Gewähr. Irrtümer vorbehalten.