

# MINI COOPER CLUBMAN



**Kaufpreis:** € 19.870,-

Finanzierung um monatl. € 170,-










Neupreis € 35.960,-

Erstzulassung 11.2018

Kilometer 57.000 km

Angebotsnummer 2464012



 Motor   Abgasnorm <b>Benzinmotor   EURO 6dTmp</b>	 Leistung <b>136 PS/100kW</b>	 Hubraum <b>1499 ccm</b>
 Verbrauch   CO2 (1) <b>5.7 l/100km   130 g/km</b>	 Getriebe <b>Automatik</b>	 Antrieb <b>Frontantrieb</b>
 Sitzplätze <b>5</b>	 Farbe <b>moonwalk grey</b>	 Polsterung <b>Stoff / Leder Komb., kombi cord carbon black</b>

## HIGHLIGHTS



LED-Scheinwerfer



Sitzheizung

## AUSSTATTUNGSÜBERSICHT

### KOMFORT / FAHRASSISTENZ

Schiebedach  
LED-Scheinwerfer  
Park Distance Control Hinten  
Klimaautomatik  
Sitzheizung  
Armauflage vorne  
Intelligenter Notruf  
Komfortzugang

Sportsitze  
Beifahrersitz-Höhenverstellung  
Automatik  
Geschwindigkeitsregelung  
Multifunktionslenkrad  
Teleservice MINI  
MINI Driving Modes  
Reifendruckanzeige

### EXTERIEUR / INTERIEUR

Interieuroberfläche Hazy Grey  
Leichtmetallräder

Fussmatten Velours  
Dach und Spiegel schwarz

## EDITIONEN / PAKETE

Ablagenpaket  
Austrian Chili Paket  
MINI Excitement Paket

Sichtpaket  
Lichtpaket

## SONSTIGES

Heizungssteuerung  
Sportlederlenkrad

Radschraubensicherung  
Kindersitzbefestigung Isofix

## WEITERE AUSSTATTUNG

LED Nebelscheinwerfer,



## AUTOFREY GMBH

Alpenstraße 85  
5020 Salzburg

Automobile

Montag - Freitag: 08:00 bis 18:00 Uhr  
Samstag: 09:00 bis 12:00 Uhr

Teile & Zubehör

Montag - Freitag: 08:00 bis 17:00 Uhr

Serviceannahme


Montag - Freitag: 07:00 bis 18:00 Uhr

Werkstätte

Montag - Freitag: 07:00 bis 18:00 Uhr

0662/623581

## FAHRZEUGBILDER



(1) Die angegebenen Werte über Kraftstoffverbrauch und CO<sub>2</sub>-Emissionen wurden nach den vorgeschriebenen Messverfahren gem. VO (EG) 715/2007 ermittelt. Als Basis für die Verbrauchsermittlung gilt der ECE-Fahrzyklus (NEFZ). Dieser setzt sich aus ca. einem Drittel Fahrt innerorts und zwei Drittel außerorts (gemessen an der Wegstrecke) zusammen. Zusätzlich zum Verbrauch wird die CO<sub>2</sub>-Emission gemessen.

Sonderausstattungen können diese Werte erhöhen. Die Angaben zu Kraftstoffverbrauch und CO<sub>2</sub>-Emissionen sind überdies abhängig von der gewählten Rad- und Reifengröße. Die Angaben beziehen sich daher nicht auf das konkrete Fahrzeug und sind nicht Bestandteil des Angebots, sondern dienen allein Vergleichszwecken zwischen den verschiedenen Fahrzeugtypen. Weitere Details bzw. Informationen zum konkreten Fahrzeug können der beim Händler aufliegenden Typengenehmigung entnommen werden. Alle Angaben ohne Gewähr. Irrtümer vorbehalten.