







**Kaufpreis: € 21.500,-**

Finanzierung um monatl. € 184,-

Neupreis	<b>€ 45.620,-</b>
Erstzulassung	<b>04.2016</b>
Kilometer	<b>96.500 km</b>
Angebotsnummer	<b>2462934</b>

 Motor   Abgasnorm <b>Dieselmotor   EURO 6</b>
 Verbrauch   CO2 (1) <b>5.7 l/100km   149 g/km</b>
 Sitzplätze <b>5</b>

 Leistung <b>189 PS/139kW</b>
 Getriebe <b>Automatik</b>
 Farbe <b>silber</b>

 Hubraum <b>2400 ccm</b>
 Antrieb <b>Allradantrieb</b>
 Polsterung <b>Stoff, anthrazit</b>

## HIGHLIGHTS



Navigationssystem  
Professional



Sitzheizung

## AUSSTATTUNGSÜBERSICHT

### KOMFORT / FAHRASSISTENZ

Fahrdynamik Regelsysteme  
Klimaautomatik  
Sitzheizung  
Zentralverriegelung  
Park Distance Control (PDC)  
Bordcomputer  
Armauflage vorne  
Lederlenkrad

Navigationssystem Professional  
Geschwindigkeitsregelung  
Fensterheber elektr.  
Sperrdifferential  
Multifunktionslenkrad  
Allradsystem  
Tagfahrlichtschaltung

### EXTERIEUR / INTERIEUR

Leichtmetallräder

Dachreling

# SONSTIGES

ABS

Kindersitzbefestigung Isofix

Airbags



## AUTO JOSEF THUM

Peggetzstraße 10  
9900 Lienz

Automobile

Montag - Freitag: 09:00 bis 18:00 Uhr

Samstag: 09:00 bis 12:00 Uhr

Teile & Zubehör

Montag - Donnerstag: 08:00 bis 16:50 Uhr

Freitag: 08:00 bis 16:00 Uhr

Serviceannahme

Montag - Donnerstag: 08:00 bis 16:50 Uhr

Freitag: 08:00 bis 16:00 Uhr

Werkstätte

Montag - Donnerstag: 08:00 bis 16:50 Uhr

Freitag: 08:00 bis 16:00 Uhr

+43(4852)63333

## FAHRZEUGBILDER





- (1) Die angegebenen Werte über Kraftstoffverbrauch und CO<sub>2</sub>-Emissionen wurden nach den vorgeschriebenen Messverfahren gem. VO (EG) 715/2007 ermittelt. Als Basis für die Verbrauchsermittlung gilt der ECE-Fahrzyklus (NEFZ). Dieser setzt sich aus ca. einem Drittel Fahrt innerorts und zwei Drittel außerorts (gemessen an der Wegstrecke) zusammen. Zusätzlich zum Verbrauch wird die CO<sub>2</sub>-Emission gemessen.

Sonderausstattungen können diese Werte erhöhen. Die Angaben zu Kraftstoffverbrauch und CO<sub>2</sub>-Emissionen sind überdies abhängig von der gewählten Rad- und Reifengröße. Die Angaben beziehen sich daher nicht auf das konkrete Fahrzeug und sind nicht Bestandteil des Angebots, sondern dienen allein Vergleichszwecken zwischen den verschiedenen Fahrzeugtypen. Weitere Details bzw. Informationen zum konkreten Fahrzeug können der beim Händler aufliegenden Typengenehmigung entnommen werden. Alle Angaben ohne Gewähr. Irrtümer vorbehalten.