



Kaufpreis: € 29.800,-

Finanzierung um monatl. € 254,-


Neupreis € 47.564,-

Erstzulassung 04.2016


Kilometer 75.500 km

Angebotsnummer 2456290

 Motor | Abgasnorm
Dieselmotor | EURO 6


 Verbrauch | CO2 (1)
4.7 l/100km | 124 g/km


 Sitzplätze
5


 Leistung
150 PS/110kW

 Getriebe
Automatik

 Farbe
alpinweiß

 Hubraum
1995 ccm

 Antrieb
Allradantrieb

 Polsterung
**Stoff, race anthrazit
akzent rot**

HIGHLIGHTS


LED-Scheinwerfer


Sitzheizung

AUSSTATTUNGSÜBERSICHT

KOMFORT / FAHRASSISTENZ

Größerer Kraftstofftank
Parkassistent
Performance Control
LED-Scheinwerfer
Connected Drive
Sitzverstellung Fond
CD-Laufwerk
Geschwindigkeitsregelung
Scheinwerferwaschanlage
Hifi Soundsystem
Fensterheber elektr.

Sportlenkung variabel
Sportsitze
M-Lederlenkrad mit Schaltwippen
Teleservice BMW
Real Time Traffic Information
Automatik
Klimaautomatik
Nebelscheinwerfer
Sitzheizung
Heckklappenbetätigung autom.
Zentralverriegelung

Park Distance Control (PDC)
Navigationssystem
Allradsystem
Tagfahrlichtschaltung
Aktiver Fussgängerschutz
Radio
Lederlenkrad

Multifunktionslenkrad
Bordcomputer
Armauflage vorne
Intelligenter Notruf
Auffahrwarnung mit City-Anbremsfunktion
Regensensor
Reifendruckanzeige

EXTERIEUR / INTERIEUR

Fussmatten Velours
Dachreling schwarz
Leichtmetallräder 18 Zoll

Interieurleisten schwarz Hochglanz
Dachreling

EDITIONEN / PAKETE

Ö.-Paket Plus
Modell Sport Line
Sport Line

Ablagenpaket
Lichtpaket
Raucherpaket

SONSTIGES

Heckgepäckträger-Vorbereitung
ABS
12-V-Steckdosen
Kindersitzbefestigung Isofix

Ski- und Snowboardtasche
Airbags
EfficientDynamics



J. KNEIDINGER GES.M.B.H.

Sternwaldstraße 48
4170 Haslach

Automobile

Montag - Freitag: 08:00 bis 12:00 Uhr & 13:00 bis 17:30 Uhr

Teile & Zubehör

Montag - Freitag: 08:00 bis 12:00 Uhr & 13:00 bis 16:30 Uhr

Serviceannahme

Montag - Freitag: 07:30 bis 12:00 Uhr & 13:00 bis 16:30 Uhr

Werkstätte

Montag - Freitag: 08:00 bis 12:00 Uhr & 13:00 bis 16:30 Uhr

+43(7289)71797

FAHRZEUGBILDER



- ⁽¹⁾ Die angegebenen Werte über Kraftstoffverbrauch und CO₂-Emissionen wurden nach den vorgeschriebenen Messverfahren gem. VO (EG) 715/2007 ermittelt. Als Basis für die Verbrauchsermittlung gilt der ECE-Fahrzyklus (NEFZ). Dieser setzt sich aus ca. einem Drittel Fahrt innerorts und zwei Drittel außerorts (gemessen an der Wegstrecke) zusammen. Zusätzlich zum Verbrauch wird die CO₂-Emission gemessen.

Sonderausstattungen können diese Werte erhöhen. Die Angaben zu Kraftstoffverbrauch und CO₂-Emissionen sind überdies abhängig von der gewählten Rad- und Reifengröße. Die Angaben beziehen sich daher nicht auf das konkrete Fahrzeug und sind nicht Bestandteil des Angebots, sondern dienen allein Vergleichszwecken zwischen den verschiedenen Fahrzeugtypen. Weitere Details bzw. Informationen zum konkreten Fahrzeug können der beim Händler aufliegenden Typengenehmigung entnommen werden. Alle Angaben ohne Gewähr. Irrtümer vorbehalten.