

BMW 630D GRAN TURISMO



Kaufpreis: € 79.990,-


Finanzierung um monatl. € 683,-


Neupreis € 101.030,-


Erstzulassung 05.2021

Kilometer 12.000 km

Angebotsnummer 2441866

Motor | Abgasnorm
 **Dieselmotor | EURO 6dTmp**

Leistung
 **286 PS/210kW**


Hubraum
 **2993 ccm**

Getriebe
 **Automatik**

Antrieb
 **Heckantrieb**

Sitzplätze
 **5**

Farbe
 **Mineralweiß**

Polsterung
 **Leder, schwarz**

HIGHLIGHTS


Navigationssystem
Professional


Laserlicht


Integral-
Aktivlenkung


Sitzheizung


Head-up Display


Harman Kardon
Surround
Soundsystem


Driving Assistant
Professional

AUSSTATTUNGSÜBERSICHT

KOMFORT / FAHRASSISTENZ

Integrierte Universal-Fernbedienung
Navigationssystem Professional
Klimaautomatik 4-Zonenregelung
Laserlicht
Spurwechselwarnung

DAB Tuner
Ambientes Licht
M Sportbremse
Automatik
Integral-Aktivlenkung

Telefonie mit Wireless Charging
Alarmanlage
Park Distance Control (PDC)
Bordcomputer
Soft Close Automatik
Head-up Display
Spurverlassenswarnung
Sitzheizung Fondsitze
Parkassistent plus
Fernlichtassistent
Sitzlehnenverstellung, Fond

Komfortsitze vorn, el. Verstellbar
Sitzheizung
Multifunktionslenkrad
Lordosenstütze
Panorama Glasdach
Harman Kardon Surround Soundsystem
BMW Live Cockpit Professional
USB Audio Schnittstelle
M-Lenkrad
Komfortzugang
Active Guard

EXTERIEUR / INTERIEUR

Leichtmetallräder
Instrumententafel Sensatec

Dachhimmel anthrazit

EDITIONEN / PAKETE

M-Sportpaket
Driving Assistant Professional

M-Aerodynamikpaket



WOLFGANG DENZEL AG

Wetzelsdorfer Straße 35
8020 Graz

Automobile

Montag - Freitag: 08:00 bis 18:00 Uhr
Samstag: 09:00 bis 12:00 Uhr

Teile & Zubehör

Montag - Freitag: 07:30 bis 17:00 Uhr
Samstag: 09:00 bis 12:00 Uhr

Serviceannahme

Montag - Freitag: 07:00 bis 17:00 Uhr

Werkstätte

Montag - Freitag: 07:00 bis 17:00 Uhr

+43(316)5075048

FAHRZEUGBILDER



(1) Die angegebenen Werte über Kraftstoffverbrauch und CO₂-Emissionen wurden nach den vorgeschriebenen Messverfahren gem. VO (EG) 715/2007 ermittelt. Als Basis für die Verbrauchsermittlung gilt der ECE-Fahrzyklus (NEFZ). Dieser setzt sich aus ca. einem Drittel Fahrt innerorts und zwei Drittel außerorts (gemessen an der Wegstrecke) zusammen. Zusätzlich zum Verbrauch wird die CO₂-Emission gemessen.

Sonderausstattungen können diese Werte erhöhen. Die Angaben zu Kraftstoffverbrauch und CO₂-Emissionen sind überdies abhängig von der gewählten Rad- und Reifengröße. Die Angaben beziehen sich daher nicht auf das konkrete Fahrzeug und sind nicht Bestandteil des Angebots, sondern dienen allein Vergleichszwecken zwischen den verschiedenen Fahrzeugtypen. Weitere Details bzw. Informationen zum konkreten Fahrzeug können der beim Händler aufliegenden Typengenehmigung entnommen werden. Alle Angaben ohne Gewähr. Irrtümer vorbehalten.