



Kaufpreis: € 71.980,-

Finanzierung um monatl. € 614,-


Neupreis € 95.542,-


Erstzulassung 01.2021


Kilometer 19.500 km

Angebotsnummer 2420381



Motor | Abgasnorm
 **Dieselmotor | EURO 6dTmp**

Leistung
 **231 PS/170kW**


Hubraum
 **2967 ccm**

Getriebe
 **Automatik**

Antrieb
 **Allradantrieb**

Sitzplätze
 **5**

Farbe
 **schwarz**

Polsterung
 **Leder, schwarz**

HIGHLIGHTS



LED-Scheinwerfer



Sitzheizung

AUSSTATTUNGSÜBERSICHT

KOMFORT / FAHRASSISTENZ

DAB Tuner
 Rückfahrkamera
 Side View Camera
 LED-Scheinwerfer
 Freisprecheinrichtung inkl. USB Schnittstelle
 Klimaautomatik
 Sonnenschutzverglasung
 Sitzheizung
 Komfortsitz
 Park Distance Control (PDC)
 Navigationssystem

Parkassistent
 Sportsitze
 Speed Limit Info
 Automatik
 Telefonie mit Wireless Charging
 Geschwindigkeitsregelung
 Standheizung
 Heckklappenbetätigung autom.
 Sitze elektr. verstellbar mit Memory
 Multifunktionslenkrad
 Allradsystem

Armauflage vorne
Frontscheibenheizung
Spurverlassenswarnung
Lederlenkrad

aktive Geschwindigkeitsregelung
Tagfahrlichtschaltung
Regensensor
Fernlichtassistent

EXTERIEUR / INTERIEUR

Dachreling

Leichtmetallräder 20 Zoll

SONSTIGES

Kindersitzbefestigung Isofix

WEITERE AUSSTATTUNG

Innovation Cockpit, Easy Open Paket, Komfortpaket, Automatische Distanzregelung ACC bis 210 km/h und Umfeldbeobachtungssyst."Front Assist", Automatisches Sperrdifferenzial, Emergency Assist, Fahrassistent ""Travel Assist"", Spurhalteassistent ""Lane Assist"", Garantie 3 Jahre bzw. 120.000km, Garantie



HANS GEYRHOFER & SOHN GES.MBH

Hans Sachs Straße 133
4600 Wels

Verkauf

Montag - Freitag: 08:00 bis 18:00 Uhr
Samstag: 09:00 bis 12:00 Uhr

Service

Montag - Donnerstag: 07:00 bis 16:45 Uhr
Freitag: 07:00 bis 15:15 Uhr


Teile & Zubehör

Montag - Donnerstag: 07:30 bis 17:00 Uhr
Freitag: 07:30 bis 16:00 Uhr

+43(7242)462370

FAHRZEUGBILDER







- (1) Die angegebenen Werte über Kraftstoffverbrauch und CO₂-Emissionen wurden nach den vorgeschriebenen Messverfahren gem. VO (EG) 715/2007 ermittelt. Als Basis für die Verbrauchsermittlung gilt der ECE-Fahrzyklus (NEFZ). Dieser setzt sich aus ca. einem Drittel Fahrt innerorts und zwei Drittel außerorts (gemessen an der Wegstrecke) zusammen. Zusätzlich zum Verbrauch wird die CO₂-Emission gemessen.

Sonderausstattungen können diese Werte erhöhen. Die Angaben zu Kraftstoffverbrauch und CO₂-Emissionen sind überdies abhängig von der gewählten Rad- und Reifengröße. Die Angaben beziehen sich daher nicht auf das konkrete Fahrzeug und sind nicht Bestandteil des Angebots, sondern dienen allein Vergleichszwecken zwischen den verschiedenen Fahrzeugtypen. Weitere Details bzw. Informationen zum konkreten Fahrzeug können der beim Händler aufliegenden Typengenehmigung entnommen werden. Alle Angaben ohne Gewähr. Irrtümer vorbehalten.